



RD-33 Bruksanvisning

Den här bruksanvisningen beskriver den grundläggande användningen av utrustningen. Mer detaljerad information finns i användarhandboken.

Alla märkes- och produktnamn är varumärken, registrerade varumärken eller servicemärken som tillhör respektive rättighetsinnehavare.

DISP

Gå igenom de sju dataskärmarna.

DISP

1 → 2 → 3 → 4 →
5 → 6 → 7 → 1...

Kort tryck

DISP

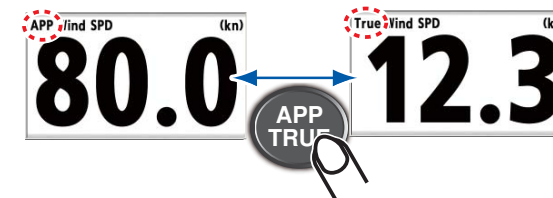
Gå genom skärmbilderna i omvänd ordning.

Långt tryck



APP TRUE

Växla vindhastighet och riktning mellan relativ (Apparent, APP) och sann (True).



START CLEAR

Stoppur, timer

START CLEAR

Kort tryck

- Starta för att räkna upp/ned tiden.
- Stoppa timern.

START CLEAR

Långt tryck

Återställ värdet.

Justering av ljusstyrka/belysning

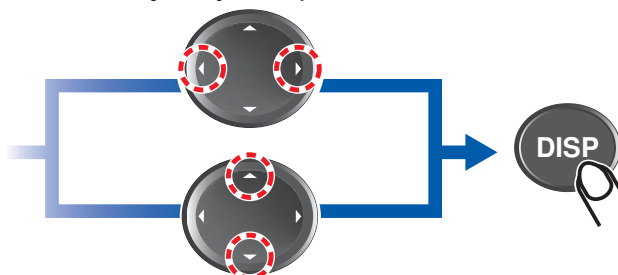


Kort tryck

(Knappen intryckt: Slå av strömmen.)

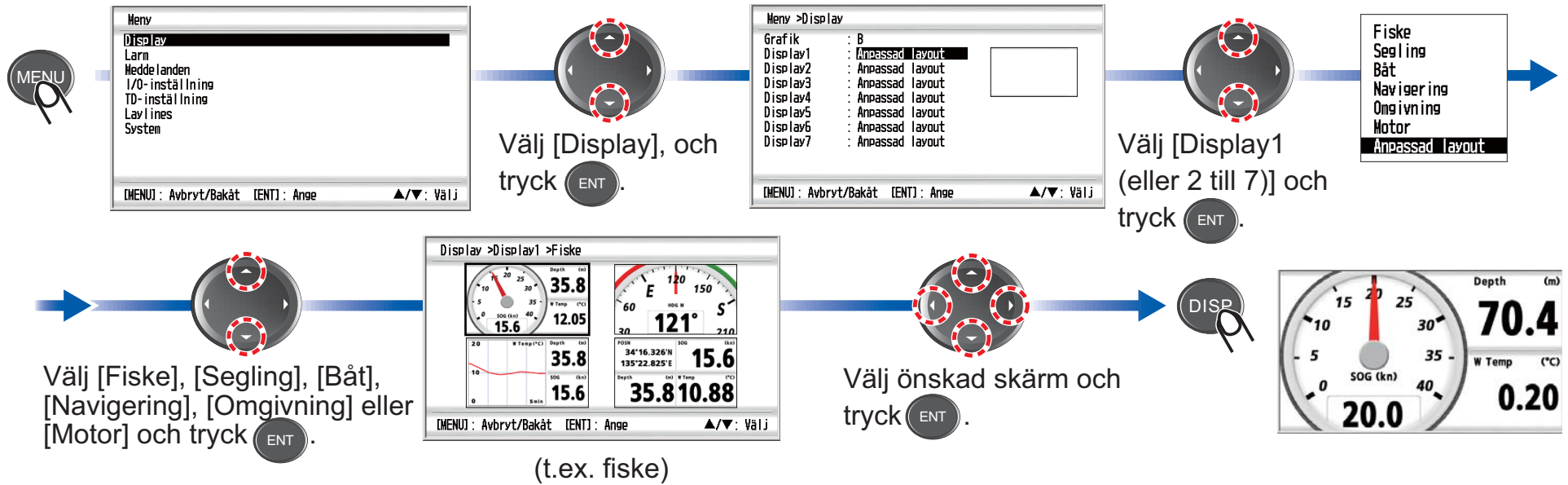
Ljusstyrka		
LCD	◀ Min	Max ▶
3	[Progress bar]	
KNP.	▼ Min	Max ▲
5	[Progress bar]	

Justera ljusstyrkan på skärmen.



Justera tangentbelysningen.

Inställning av programmerad dataskärm



Ändring av data och egenskaper

