


Den här bruksanvisningen beskriver hur man använder basfunktionerna i utrustningen. Detaljerad information finns i användarhandboken.

Kontroller



SELECT/CLEAR
- Stäng av alarmet.
- Rensa data.
- Återställ räknare, indikeringar.

APP/TRUE
Växla mellan Relativ och Sann (vind).

MODE
Välj visningsläge.

DISP
- Slå på strömmen.
- Välj en visningskategori.

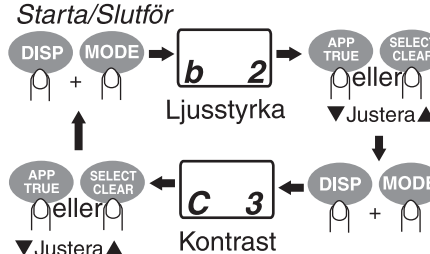
Slå på strömmen

DISP
Alla LCD-segment slås på och av. Därefter visas den senast använda displayen.

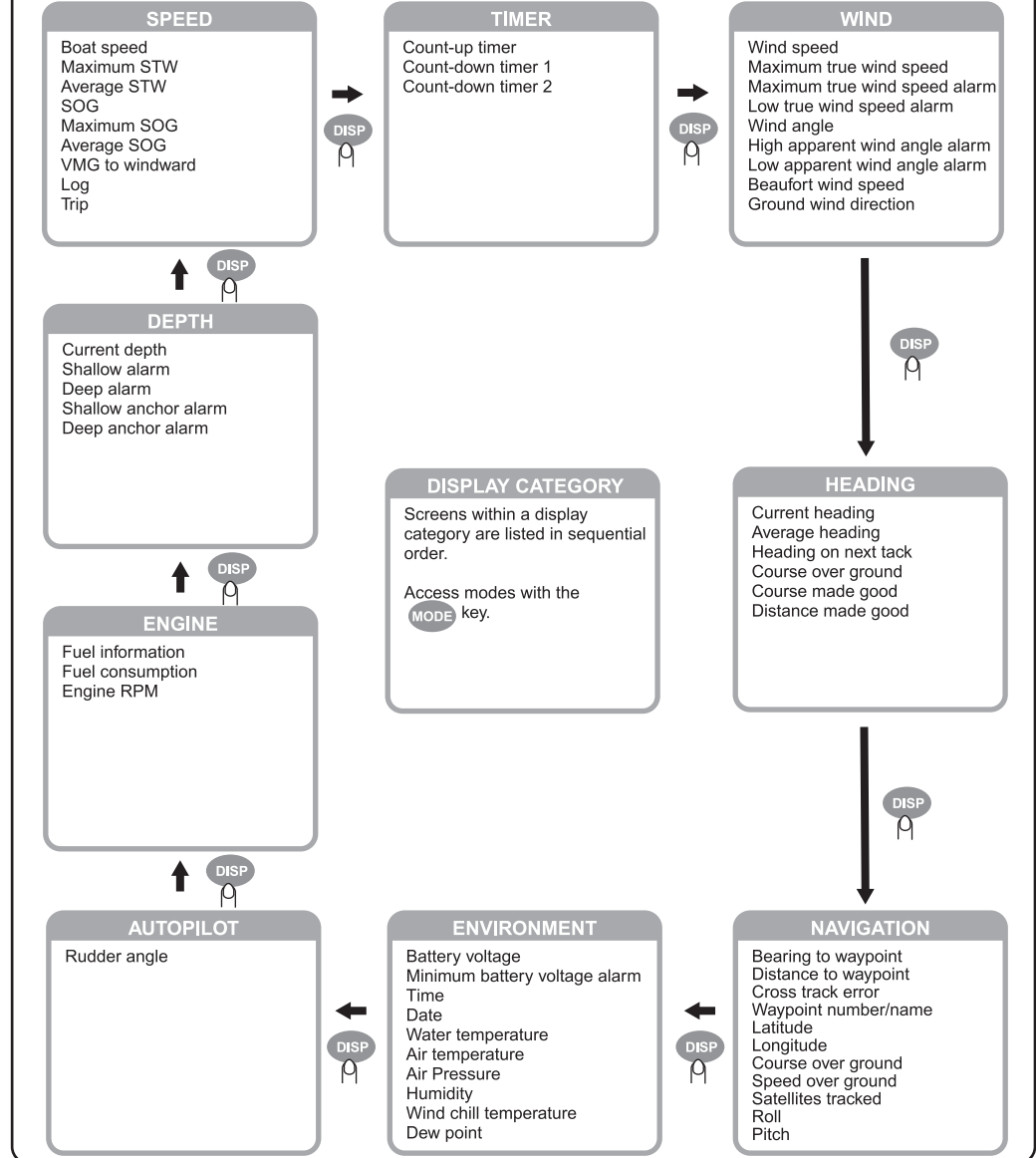
Slå av strömmen

DISP + **MODE**
Timern visas och räknar ner från 3 till 1 (sek.). Därefter bryts strömmen.
Håll nedtryckt tills strömmen stängs av.

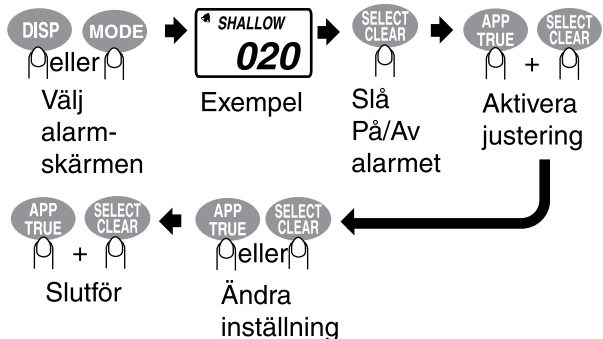
Ställa in ljusstyrka och kontrast



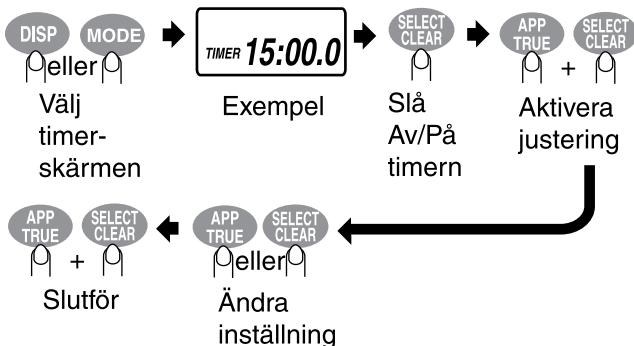
Välja visningsläge



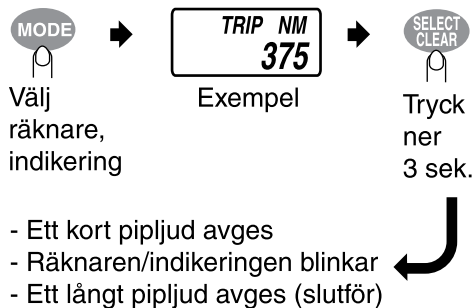
Ställa in alarm



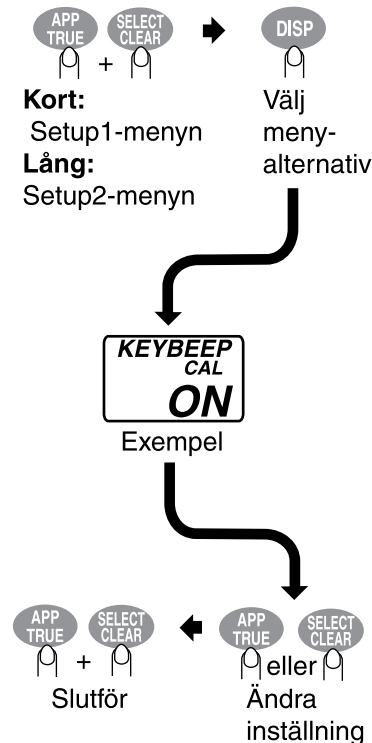
Ställa in timer



Återställa räknare och indikeringar



Inställning



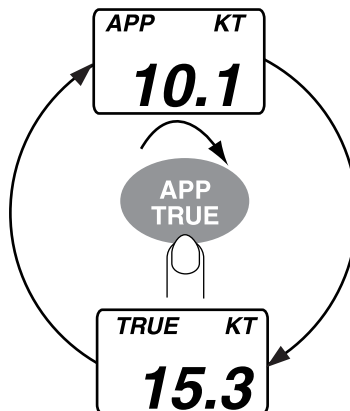
Setup1-alternativ

Depth unit (m, ft)
Depth offset
Shallow alarm lock (on, off)
Depth response
Speed unit (kt, mph, kmh)
Speed resolution
Speed adjustment
Log unit (nm, sm, km)
Speed response
Speed over ground/course over ground response
VMG response
Timer alarm (on, off)
Wind data selection (F, r)
Wind speed unit (kts, m/s)
Wind speed adjustment
Wind angle offset
Wind speed response
True/Magnetic selection (true, magnetic)
Lock mode (locked heading, current heading)
Heading response
Time display (12H, 24H)
Time offset
Temperature unit (°C, °F)
Temperature offset
Fuel information unit (liters, gallons)

Setup2-alternativ

Software ver. no.
(CPU1 and CPU2)
Key beep on/off
Auto brilliance on/off
Alternating display on/off
Setup on/off
Terminal resistor on/off
Synchronization on/off
Depth displays on/off
Speed displays on/off
Timer displays on/off
Wind displays on/off
Heading displays on/off
Nav data displays on/off
Environment displays on/off
Autopilot displays on/off
Engine displays on/off
Demo displays on/off
Factory defaults

Växla mellan sann och relativ vind



Den relativa vinden är det verkliga vindflöde som verkar på ett segel, eller vinden såsom den framstår för seglaren.

Sann vind är den vind, i hastighet och riktning, som ses av en stillastående observatör.

Sann vindhastighet
Relativ vind

Vind orsakad av båtens hastighet

